

[書式第3-1号]



## ユニフォーム広告掲示申請書

申請日： \_\_\_\_\_ 競技： \_\_\_\_\_  
チーム登録番号： \_\_\_\_\_ 種別： \_\_\_\_\_  
チーム名： \_\_\_\_\_  
代表者： \_\_\_\_\_  
連絡担当者： \_\_\_\_\_ TEL: \_\_\_\_\_  
メールアドレス： \_\_\_\_\_

JFA「ユニフォーム規程」に基づき、下記のとおり、ユニフォームに広告を掲示することを申請します。

掲出希望期間	西暦 年 月 日 より			(承認日より当該年度有効)		
掲示箇所	広告主の社名	広告主の業種 (必須)	広告サイズ (たてcm×よこcm=合計c)	スポンサー料 (任意)	デザイン数	年度内 追加・変更
※記入例	〇〇株式会社	スクール経営	10 × 25.4 = 254 cm cm cm	100,000 円	2 種類	追加
シャツ 前面				円	種類	
シャツ 前面鎖骨(右)				円	種類	
シャツ 前面鎖骨(左)				円	種類	
シャツ 背面				円	種類	
シャツ 背面裾				円	種類	
シャツ 左袖				円	種類	
ショーツ 前面左				円	種類	
ショーツ 背面				円	種類	

添付書類： 申請箇所の写真またはデザインカンパ（デザインやロゴが確認できる**鮮明なもの**）申請料： 掲示箇所1ヶ所につき、11,000円（消費税10%対象/内消費税額：1,000円）  
公益財団法人日本サッカー協会 登録番号 T8010005018665

広告のサイズ： たて最長辺(cm)×よこ最長辺(cm)で計測し、以下のサイズを超過しないこと

シャツ 前 面：選手番号の上部または下部に300cm <sup>2</sup>
前面鎖骨：各50cm <sup>2</sup>
背面：選手番号の上部 <b>または</b> 下部のいずれかに200cm <sup>2</sup>
背面裾：選手番号最下部からシャツ裾までの長さを二等分し、その下部に150cm <sup>2</sup>
左 袖：50cm <sup>2</sup>
ショーツ 前面左：80cm <sup>2</sup>
ショーツ 背 面：左右いずれかに80cm <sup>2</sup>

注意事項： 同掲示箇所・同企業の広告でもデザインが複数ある場合は、デザイン1種類につき1ヶ所の申請料がかかります。  
(デザイン2種類の場合：2ヶ所×申請料)  
急いで承認して欲しい等、個別のご要望へは対応は出来かねます。余裕を持って申請して下さい。  
誤記・記入漏れ等がある場合は、承認に時間がかかることがあります。

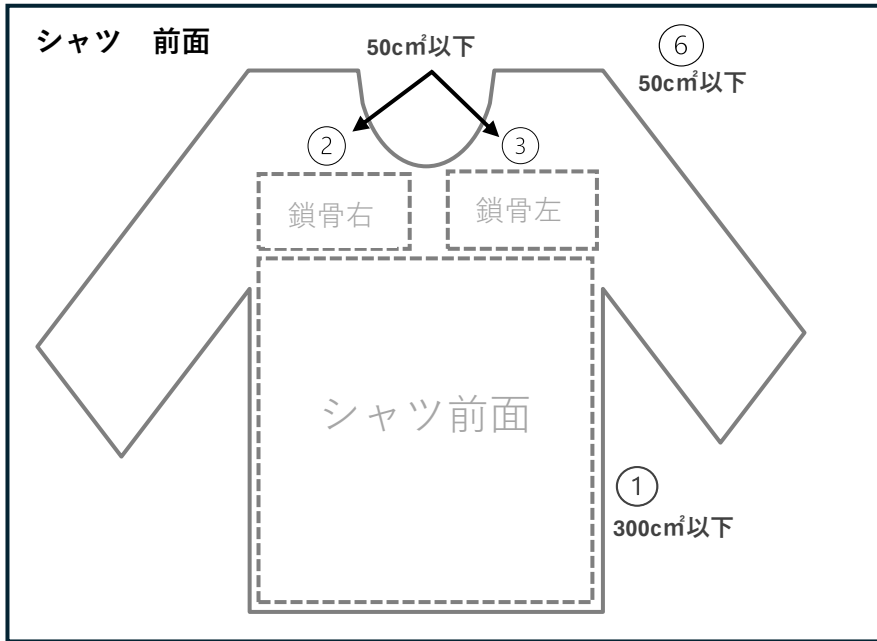
【都道府県サッカー協会記入欄】

承認日： 西暦 年 月 日 担当者 \_\_\_\_\_

JFA ユニフォーム広告 デザイン絵型・画像

★表示位置の申告(該当箇所に絵型を貼り付け)

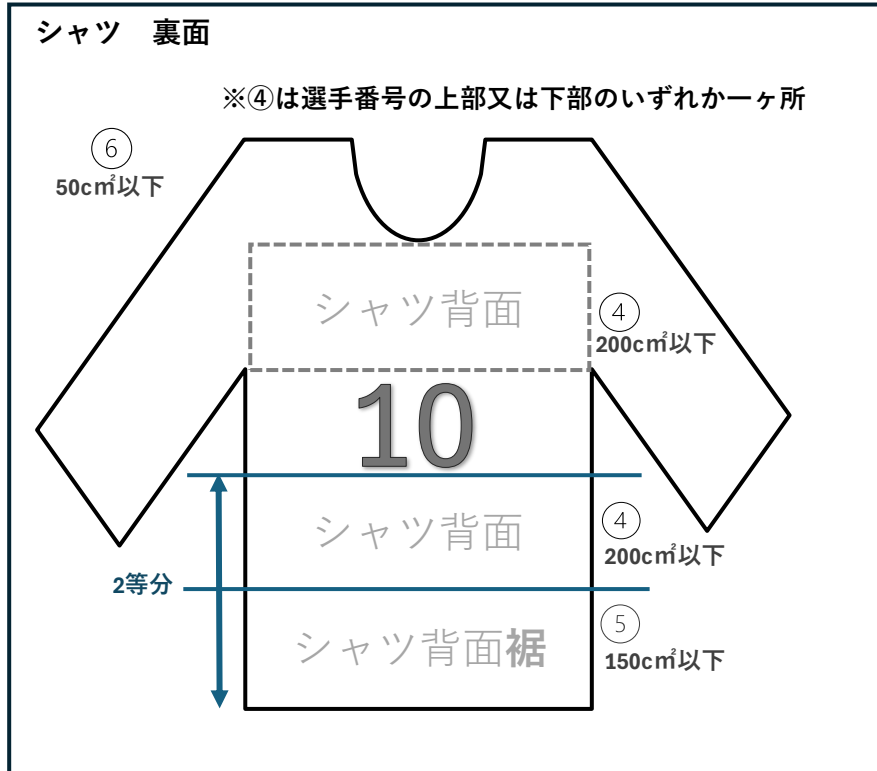
★デザイン拡大：文字情報を含めたデザインが全て確認できる鮮明なもの



広告拡大写真 ①シャツ前面

広告拡大写真 ②前面鎖骨(右)

広告拡大写真 ③前面鎖骨(左)



広告拡大写真 ④シャツ背面

広告拡大写真 ⑤シャツ背面裾

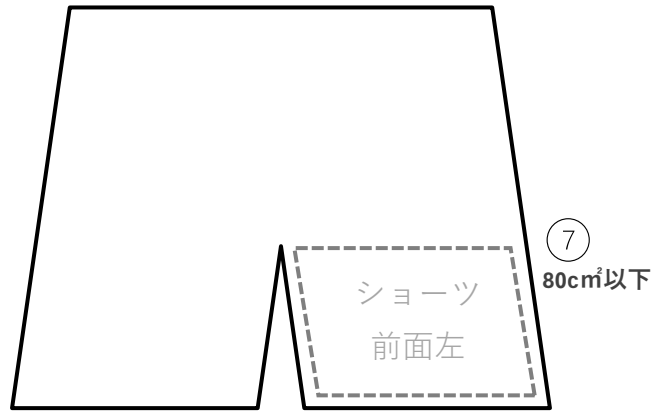
広告拡大写真 ⑥シャツ左袖

JFA ユニフォーム広告 デザイン絵型・画像

★表示位置の申告(該当箇所に絵型を貼り付け)

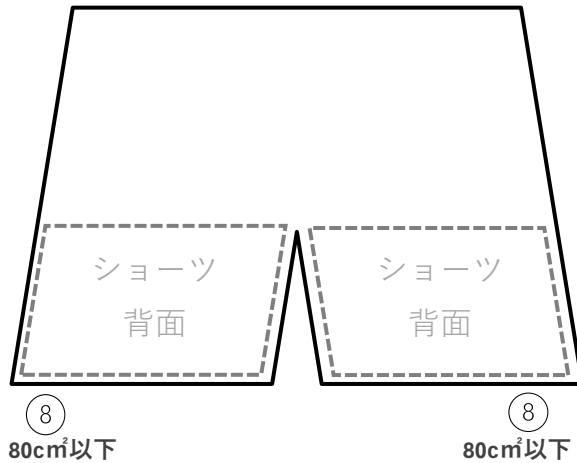
★デザイン拡大：文字情報を含めたデザインが全て確認できる鮮明なもの

ショーツ 前面



広告拡大写真 ⑦ショーツ前面左

ショーツ 背面 ※⑧は左右のいずれか一ヶ所



広告拡大写真 ⑧ショーツ背面